

Министр социальной защиты
населения Владимирской области
(Должность)

Кукушкина Любовь Евгеньевна
(ФИО)



(Подпись)

27.02.2023
(дата)

О Т Ч Е Т

О ХОДЕ РЕАЛИЗАЦИИ КОМПЛЕКСА ПРОЦЕССНЫХ МЕРОПРИЯТИЙ «Старшее поколение» ЗА IV квартал 2022 года

1. Общий статус реализации

Показатели	Результаты	Контрольные точки	Бюджет
■	■	■	■
<i>Отсутствие отклонений</i>	<i>Отсутствие отклонений</i>	<i>Отсутствие отклонений</i>	<i>2 992 871,6 тыс. руб. или 100% Контрактация 100%</i>
			<i>Наличие отклонений</i>







2. Ключевые риски





№ п/п	Наименование показателя или мероприятий (результатов)	Описание риска	Принятые меры	Дата фиксации риска
Отсутствуют ключевые риски				






3. Сведения о достижении показателей комплекса процессных мероприятий








№ п/п	Статус	Показатель комплекса процессных мероприятий	Единица измерения (по ОКЕИ)	Базовое значение	Плановое значение на конец отчетного периода	Фактическое значение за отчетный период	Комментарий	Плановое значение на конец текущего года	Прогнозное значение на конец текущего года	Плановое значение на конец реализации государственной программы	Прогнозное значение на конец реализации государственной программы	Показатель национальной цели или показатель фактора достижения национальной цели
1	2	3	4	5	6	7	8	9	10	11	12	13
1.		Доля граждан, получивших социальные услуги в учреждениях социального обслуживания населения, в общем числе граждан, обратившихся за получением социальных услуг в учреждения социального обслуживания населения	Процент	99,7	-	99,8	Выполнено. Государственное задание, установленное на 2022 год, выполнено в полном объеме. Вместе с тем, в области сохраняется очередность в интернаты области (на 01.01.2023 - 135 чел., в том числе из них 114 чел. находятся в стационарных учреждениях здравоохранения). Показатель по итогам года составил 99,8 %.	99,8	99,8	100,0	100,0	Нет
2.		Удельный вес негосударственных организаций социального обслуживания в общем количестве организаций социального обслуживания всех форм собственности	Процент	13,6	-	25,4	Выполнено. Показатель по итогам 2022 года составил 25,4 % (17 негосударственных организаций социального обслуживания в общем количестве организаций социального обслуживания всех форм собственности (67 учр.). Реестр НКО размещен по ссылке https://social33.ru/socobslujvanie/reestr-postavshchikov-sotsialnykh-uslug/	15,4	25,4	20,1	20,1	Нет






5. Сведения о достижении результатов и контрольных точек комплекса процессных мероприятий







№ п/п	Статус	Уровень	Наименование результата/контрольной точки	Единица измерения (по ОКЕИ)	Плановое значение на конец отчетного месяца	Фактическое значение за отчетный месяц	Плановое значение на конец текущего года	Прогнозное значение на конец текущего года	Плановая дата наступления контрольной точки	Фактическая дата наступления контрольной точки	Комментарий
1	2	3	4	5	6	7	8	9	10	11	12
1.		Задача	<i>Создание социально-экономических условий для осуществления мер по улучшению качества жизни пожилых людей, повышению степени их социальной защищенности, расширения перечня предоставляемых социальных услуг, поддержка активного социального долголетия</i>								
1.1.		Результат	Обеспечение деятельности (оказание услуг) домов-интернатов для престарелых и инвалидов	Процент		100	95	100			Обеспечение деятельности (оказание услуг) домов-интернатов для престарелых и инвалидов осуществлено в полном объеме
1.1.4.		КТ	<i>Выполнение государственного задания</i>						30.12.	30.12.	Выполнено. Государственное задание выполнено в 19 учреждениях социального обслуживания. Число граждан, получивших социальные услуги — 3685 чел.
1.1.5.		КТ	<i>Выполнение государственного задания</i>						31.03.	31.03.	В работе. Риски неисполнения отсутствуют.
1.2.		Результат	Обеспечение деятельности (оказание услуг) учреждений социального обслуживания населения	Процент		100	95	100			Обеспечение деятельности (оказание услуг) учреждений социального обслуживания населения осуществлено в полном объеме
1.2.4.		КТ	<i>Выполнение государственного задания</i>						30.12.	30.12.	Выполнено. Государственное задание выполнено в 17 учреждениях социального обслуживания (КЦСОН). Число граждан, получивших социальные услуги — 49490 чел.
1.2.5.		КТ	<i>Выполнение государственного задания</i>						31.03.	31.03.	В работе. Риски неисполнения отсутствуют.

1.3.		Результат	Обеспечение деятельности (оказание услуг) централизованных бухгалтерий в сфере социальной защиты населения	Процент		100	100	100			Выполнено. Централизованной бухгалтерией обеспечено ведение бухгалтерского учета в трех учреждениях подведомственных ДСЗН. Просроченной кредиторской задолженности и отчетности — отсутствуют.
1.4.		Результат	Обеспечение модернизации и развития материально-технической базы учреждений	Процент		100	100	100			Модернизация и развитие материально-технической базы учреждений осуществлены в полном объеме
1.4.10.		КТ	<i>Сведения о государственном (муниципальном) контракте внесены в реестр контрактов, заключенных заказчиками по результатам закупок.</i>						30.12.	30.12.	Выполнено. Сведения о государственном (муниципальном) контракте внесены в реестр контрактов, заключенных заказчиками по результатам закупок. Проведена работа по заключению подведомственными учреждениями договоров на поставку товаров, работ и услуг. Заключены более 200 контрактов на осуществление текущего ремонта помещений, приобретение оборудования, мебели, компьютерной техники, мягкого инвентаря, автотранспорта на сумму 274325,51 тыс. руб. Контрактация составляет - 100%.
1.4.11.		КТ	<i>Произведена приемка поставленных товаров, выполненных работ, оказанных услуг.</i>						30.12.	30.12.	Выполнено. Произведена приемка поставленных товаров, выполненных работ, оказанных услуг контрактов по текущему ремонту помещений,

											приобретению оборудования, мебели, компьютерной техники, мягкого инвентаря, автотранспорта в сумме 274325,51 тыс. руб. Подтверждающие документы: акты приемки на сумму 274325,51 тыс. руб.
1.4.12.		КТ	<i>Произведена оплата поставленных товаров, выполненных работ, оказанных услуг по государственному (муниципальному) контракту</i>						30.12.	30.12.	Выполнено. Произведена оплата поставленных товаров, выполненных работ, оказанных услуг по текущему ремонту помещений, приобретению оборудования, мебели, компьютерной техники, мягкого инвентаря, автотранспорта в сумме 274325,51 тыс. руб. Подтверждающие документы: акты приемки на сумму 274325,51 тыс. руб.
1.4.13.		КТ	<i>Сведения о государственном (муниципальном) контракте внесены в реестр контрактов, заключенных заказчиками по результатам закупок.</i>						31.03.	31.03.	В работе. Риски неисполнения отсутствуют.
1.4.14.		КТ	<i>Произведена приемка поставленных товаров, выполненных работ, оказанных услуг.</i>						31.03.	31.03.	В работе. Риски неисполнения отсутствуют.
1.4.15.		КТ	<i>Произведена оплата поставленных товаров, выполненных работ, оказанных услуг по государственному (муниципальному) контракту</i>						31.03.	31.03.	В работе. Риски неисполнения отсутствуют.
1.5.		Результат	Обеспечение ежемесячного денежного вознаграждения лицу, организовавшему приемную семью для граждан пожилого	Процент		100	100	100			В полном объеме обеспечено ежемесячное денежное вознаграждение лицу, организовавшему приемную семью для граждан пожилого

			возраста и инвалидов								возраста и инвалидов.
1.5.5.		КТ	Выплаты осуществлены.						30.12.	30.12.	Выполнено. Выплаты лицам, организовавшим приемную семью для граждан пожилого возраста и инвалидов составили 23 169,7 тыс. руб. (148 приемных семей, 174 подопечных)
1.5.6.		КТ	Документ, устанавливающий условия осуществления выплат (в том числе размер и получателей), утвержден / принят.						31.03.	31.03.	В работе. Риски неисполнения отсутствуют.
1.5.7.		КТ	Выплаты осуществлены.						31.03.	31.03.	В работе. Риски неисполнения отсутствуют.
1.6.		Результат	Выплата персональных призов администрации области гражданам пенсионного возраста «За социальную активность»	Процент		100	100	100			Выполнено. Персональные призы администрации области 10 гражданам пенсионного возраста «За социальную активность» выплачены 30.09.2022.
1.6.2.		КТ	Выплаты осуществлены.						31.10.	30.09.	Выполнено. Выплаты осуществлены 10 гражданам пенсионного возраста 30.09.2022. Израсходовано 115,0 тыс.руб
1.7.		Результат	Мероприятия, направленные на поддержку граждан старшего поколения	Процент		100	100	100			Проведены мероприятия в рамках Дня пожилого человека, 60 лет Карибского кризиса на сумму 222,2-тыс. рублей.
1.7.1.		КТ	Сведения о государственном (муниципальном) контракте внесены в реестр контрактов, заключенных заказчиками по результатам закупок.						15.10.	15.10.	Выполнено. Сведения о государственном (муниципальном) контракте внесены в реестр контрактов, заключенных заказчиками по результатам закупок. Заключен контракт на проведение

											мероприятия в рамках Дня пожилого человека на сумму 222,2 тыс. рублей
1.7.2.		КТ	<i>Произведена приемка поставленных товаров, выполненных работ, оказанных услуг.</i>						15.10.	15.10.	Выполнено. Произведена приемка выполненных работ и оказанных услуг в рамках Дня пожилого человека в рамках Дня пожилого человека на сумму 222,2 тыс. рублей
1.7.3.		КТ	<i>Произведена оплата поставленных товаров, выполненных работ, оказанных услуг по государственному (муниципальному) контракту.</i>						15.10.	15.10.	Выполнено. Произведена оплата выполненных работ и оказанных услуг по контракту в рамках Дня пожилого человека на сумму 222,2 тыс. рублей
1.8.		Результат	Повышение социальной защищенности пожилых людей	Процент		100	100	100			Мероприятия по повышению социальной защищенности пожилых людей осуществлены в полном объеме
1.8.5.		КТ	<i>Выплаты осуществлены</i>						30.12.	30.12.	Выполнено. Субсидии ВРО «Союз пенсионеров России» предоставлена в полном объеме. Проведены социально значимые мероприятия для пенсионеров и ветеранов (Спартакиада пенсионеров, Конкурс на лучшее местное отделение Союза пенсионеров России, Конкурс вокально-хоровых коллективов, Чемпионат по компьютерному многоборью среди пенсионеров)
1.8.6.		КТ	<i>Документ, устанавливающий условия осуществления выплат (в том числе размер и получателей), утвержден / принят.</i>						30.01.	30.01	В работе. Риски неисполнения отсутствуют.

1.8.7.		КТ	<i>Выплаты осуществлены.</i>						31.03.	31.03	В работе. Риски неисполнения отсутствуют.
1.9.		Результат	Совершенствование социального обслуживания граждан пожилого возраста, развитие инновационных форм предоставления социальных услуг	Процент		100	100	100			Мероприятия по совершенствованию социального обслуживания граждан пожилого возраста, развитию инновационных форм предоставления социальных услуг осуществлены в полном объеме
1.9.5.		КТ	<i>Выплаты осуществлены</i>						30.12.	30.12.	Выполнено. Предоставлены субсидии негосударственным организациям на предоставление социальных услуг нуждающимся гражданам на сумму более 163 117,0 тыс. руб. Число граждан, получивших социальные услуги - 757 человек.
1.9.6.		КТ	<i>Документ, устанавливающий условия осуществления выплат (в том числе размер и получателей), утвержден / принят.</i>						30.01.	30.01	В работе. Риски неисполнения отсутствуют.
1.9.7.		КТ	<i>Выплаты осуществлены.</i>						31.03.	31.03	В работе. Риски неисполнения отсутствуют.
1.10.		Результат	Расходы на информирование в целях популяризации системной поддержки и повышения качества жизни граждан старшего поколения	Процент		100	100	100			Выполнено. Осуществлено информирование граждан путем трансляции видеоролика, посвященного тематике мероприятий по внедрению системы долговременного ухода за пожилыми людьми и инвалидами регионального проекта «Старшее поколение» на

											телеканале «Губерния 33», изготовлены тематические настенные квартальные календари на 2023 год в количестве 500 шт. (переданы в комплексные центры социального обслуживания населения), распространено более 3,5 тыс. информационных листовок..
1.10.2.		КТ	<i>Произведена приемка поставленных товаров, выполненных работ, оказанных услуг.</i>						30.09.	20.12.	Выполнено с просрочкой. Произведена приемка выполненных работ на информирование о повышении качества жизни граждан старшего поколения на сумму 400,0 тыс.рублей
1.10.3.		КТ	<i>Произведена оплата поставленных товаров, выполненных работ, оказанных услуг по государственному (муниципальному) контракту</i>						30.09.	20.12.	Выполнено с просрочкой. Произведена оплата выполненных работ по контракту на информирование о повышении качества жизни граждан старшего поколения на сумму 400,0 тыс.рублей

6. Сведения об исполнении областного бюджета в части бюджетных ассигнований, предусмотренных на финансовое обеспечение реализации комплекса процессных мероприятий

№ п/п	Статус	Наименование результата и источника финансового обеспечения	Объем финансового обеспечения, тыс. рублей			Исполнение, тыс. рублей		Процент исполнения	Комментарий
			Предусмотрено паспортом	Сводная бюджетная роспись	Лимиты бюджетных обязательств	Принятые бюджетные обязательства	Кассовое исполнение		
1	2	3	4	5	6	7	8	9	10
1.		<i>Создание социально-экономических условий для осуществления мер по улучшению качества жизни пожилых людей, повышению степени их социальной защищенности, расширения перечня предоставляемых социальных услуг, поддержка активного социального долголетия</i>							
1.1.		Обеспечение деятельности (оказание услуг) домов-интернатов для престарелых и инвалидов	1 340 240,3	1 295 563,0	1 295 563,0	1 295 563,0	1 295 563,0	100%	Риск неисполнения бюджета отсутствует, денежные средства освоены в полном объеме. Расхождение между графой предусмотренной паспортом и сводная бюджетная роспись составляет 44 677,3 тыс. рублей. Отклонение обусловлено внесением изменений в СБР на основании справок ДФ от 24.08.2022 № 561110, от 04.07.2022 № 561070, от 21.11.2022 № 561164, от 07.12.2022 № 561 184
1.1.1.		Консолидированный бюджет Владимирской области, в т.ч.:	1 340 240,3	1 295 563,0	1 295 563,0	1 295 563,0	1 295 563,0	100%	
1.1.2.		областной бюджет	1 340 240,3	1 295 563,0	1 295 563,0	1 295 563,0	1 295 563,0	100%	
1.1.3.		межбюджетные трансферты из областного бюджета бюджетам муниципальных образований	0,0	0,0	0,0	0,0	0,0	0,0%	
1.1.4.		бюджеты муниципальных образований	0,0	0,0	0,0	0,0	0,0	0,0%	
1.1.5.		Бюджеты территориального фонда обязательного медицинского страхования Владимирской области	0,0	0,0	0,0	0,0	0,0	0,0%	
1.1.6.		Внебюджетные источники	0,0	0,0	0,0	0,0	0,0	0,0%	
1.2.		Обеспечение деятельности (оказание услуг) учреждений социального обслуживания населения	1 174 441,7	1 207 728,9	1 207 728,9	1 207 680,2	1 207 680,2	100%	Риск неисполнения бюджета отсутствует, денежные средства освоены в полном объеме. Расхождение между графой предусмотренной паспортом и сводная бюджетная роспись составляет 33 287,2 тыс. рублей. Отклонение обусловлено внесением изменений в СБР на основании справок ДФ от 24.08.2022 № 561110, от 04.07.2022 № 561070, от 21.09.2022 № 561115, от

									13.10.2022 № 561 130 от 21.11.2022 № 561164, от 07.12.2022 № 561184
1.2.1.		Консолидированный бюджет Владимирской области, в т.ч.:	1 174 441,7	1 207 728,9	1 207 728,9	1 207 680,2	1 207 680,2	100%	
1.2.2.		областной бюджет	1 174 441,7	1 207 728,9	1 207 728,9	1 207 680,2	1 207 680,2	100%	
1.2.3.		межбюджетные трансферты из областного бюджета бюджетам муниципальных образований	0,0	0,0	0,0	0,0	0,0	0,0%	
1.2.4.		бюджеты муниципальных образований	0,0	0,0	0,0	0,0	0,0	0,0%	
1.2.5.		Бюджеты территориального фонда обязательного медицинского страхования Владимирской области	0,0	0,0	0,0	0,0	0,0	0,0%	
1.2.6.		Внебюджетные источники	0,0	0,0	0,0	0,0	0,0	0,0%	
1.3.		Обеспечение деятельности (оказание услуг) централизованных бухгалтерий в сфере социальной защиты населения	6535,7	6 535,7	6 535,7	6 535,6	6 535,6	100%	Риск неисполнения бюджета отсутствует, денежные средства освоены в полном объеме.
1.3.1		Консолидированный бюджет Владимирской области, в т.ч.:	6535,7	6 535,7	6 535,7	6 535,6	6 535,6	100%	
1.3.2.		областной бюджет	6535,7	6 535,7	6 535,7	6 535,6	6 535,6	100%	
1.3.3.		межбюджетные трансферты из областного бюджета бюджетам муниципальных образований	0,0	0,0	0,0	0,0	0,0	0,0%	
1.3.4.		бюджеты муниципальных образований	0,0	0,0	0,0	0,0	0,0	0,0%	
1.3.5.		Бюджеты территориального фонда обязательного медицинского страхования Владимирской области	0,0	0,0	0,0	0,0	0,0	0,0%	
1.3.6.		Внебюджетные источники	0,0	0,0	0,0	0,0	0,0	0,0%	
1.4.		Обеспечение модернизации и развития материально-технической базы учреждений	231 470,7	274 349,4	274 349,4	274 349,4	274 349,4	100%	Риск неисполнения бюджета отсутствует, денежные средства освоены в полном объеме. Расхождение между графой предусмотренной паспортом и сводная бюджетная роспись составляет 42 878,7 тыс. рублей. Отклонение обусловлено внесением изменений в СБР на основании справок ДФ от 01.07.2022 № 561067, от 18.07.2022 № 561078, от 28.07.2022 № 561084, от 25.08.2022 № 561093, 561094, от 02.09.2022 № 561101, 561102, от 16.09.2022 № 561112, от 15.11.2022 № 561161, от 21.11.2022 № 561164, от 28.11.2022 №5611173, от 12.12.2022 № 561191, от 15.12.2022 № 561197

		муниципальных образований							
1.6.4.		бюджеты муниципальных образований	0,0	0,0	0,0	0,0	0,0	0,0%	
1.6.5.		Бюджеты территориального фонда обязательного медицинского страхования Владимирской области	0,0	0,0	0,0	0,0	0,0	0,0%	
1.6.6.		Внебюджетные источники	0,0	0,0	0,0	0,0	0,0	0,0%	
1.7.		Мероприятия, направленные на поддержку граждан старшего поколения	225,0	222,5	222,5	222,2	222,2	100%	Риск неисполнения бюджета отсутствует, денежные средства освоены в полном объеме.
1.7.1		Консолидированный бюджет Владимирской области, в т.ч.:	225,0	222,5	222,5	222,2	222,2	100%	
1.7.2.		областной бюджет	225,0	222,5	222,5	222,2	222,2	100%	
1.7.3.		межбюджетные трансферты из областного бюджета бюджетам муниципальных образований	0,0	0,0	0,0	0,0	0,0	0,0%	
1.7.4.		бюджеты муниципальных образований	0,0	0,0	0,0	0,0	0,0	0,0%	
1.7.5.		Бюджеты территориального фонда обязательного медицинского страхования Владимирской области	0,0	0,0	0,0	0,0	0,0	0,0%	
1.7.6.		Внебюджетные источники	0,0	0,0	0,0	0,0	0,0	0,0%	
1.8.		Повышение социальной защищенности пожилых людей	1687,1	1687,1	1687,1	1487,1	1487,1	91,4%	Денежные средства освоены в полном объеме. В связи с отсутствием претендентов на оказание единовременной материальной помощи оказавшихся в трудной жизненной ситуации членам творческих союзов, организаций и бывшим работникам культуры, находящимся на пенсии не израсходованы средства в сумме 200,0 тыс. рублей.
1.8.1		Консолидированный бюджет Владимирской области, в т.ч.:	1687,1	1687,1	1687,1	1487,1	1487,1	91,4%	
1.8.2.		областной бюджет	1687,1	1687,1	1687,1	1487,1	1487,1	91,4%	
1.8.3.		межбюджетные трансферты из областного бюджета бюджетам муниципальных образований	0,0	0,0	0,0	0,0	0,0	0,0%	
1.8.4.		бюджеты муниципальных образований	0,0	0,0	0,0	0,0	0,0	0,0%	
1.8.5.		Бюджеты территориального фонда обязательного медицинского страхования Владимирской области	0,0	0,0	0,0	0,0	0,0	0,0%	
1.8.6.		Внебюджетные источники	0,0	0,0	0,0	0,0	0,0	0,0%	
1.9.		Совершенствование социального обслуживания граждан пожилого возраста, развитие инновационных форм предоставления социальных услуг	176 330,0	163 340,2	163 340,2	163 117,0	163 117,0	99,9%	Риск неисполнения бюджета отсутствует, денежные средства освоены в полном объеме. Расхождение между графой предусмотренной паспортом и сводная бюджетная роспись составляет 12 989,8 тыс.

									рублей. Отклонение обусловлено внесением изменений в СБР на основании справок ДФ от 21.11.2022 № 561166, от 07.12.2022 № 561184, от 12.12.2022 № 561191, от 22.12.2022 № 561205, от 22.12.2022 № 561207
1.9.1		Консолидированный бюджет Владимирской области, в т.ч.:	176 330,0	163 340,2	163 340,2	163 117,0	163 117,0	99,9%	
1.9.2.		областной бюджет	176 330,0	163 340,2	163 340,2	163 117,0	163 117,0	99,9%	
1.9.3.		межбюджетные трансферты из областного бюджета бюджетам муниципальных образований	0,0	0,0	0,0	0,0	0,0	0,0%	
1.9.4.		бюджеты муниципальных образований	0,0	0,0	0,0	0,0	0,0	0,0%	
1.9.5.		Бюджеты территориального фонда обязательного медицинского страхования Владимирской области	0,0	0,0	0,0	0,0	0,0	0,0%	
1.9.6.		Внебюджетные источники	0,0	0,0	0,0	0,0	0,0	0,0%	
1.10.		<i>Расходы на информирование в целях популяризации системной поддержки и повышения качества жизни граждан старшего поколения</i>	420,0	420,0	420,0	420,0	420,0	100%	Риск неисполнения бюджета отсутствует, денежные средства освоены в полном объеме. Контрактация — 100%. услуги приняты и оплачены на сумму 420,0 тыс. руб. заключен 1 договор
1.10.1		Консолидированный бюджет Владимирской области, в т.ч.:	420,0	420,0	420,0	420,0	420,0	100%	
1.10.2.		областной бюджет	420,0	420,0	420,0	420,0	420,0	100%	
1.10.3.		межбюджетные трансферты из областного бюджета бюджетам муниципальных образований	0,0	0,0	0,0	0,0	0,0	0,0%	
1.10.4.		бюджеты муниципальных образований	0,0	0,0	0,0	0,0	0,0	0,0%	
1.10.5.		Бюджеты территориального фонда обязательного медицинского страхования Владимирской области	0,0	0,0	0,0	0,0	0,0	0,0%	
1.10.6.		Внебюджетные источники	0,0	0,0	0,0	0,0	0,0	0,0%	
1.11.		<i>Расходы на предотвращение инфекционных заболеваний в целях эпидемиологического благополучия населения области, в том числе на осуществление деятельности учреждений в закрытом круглосуточном режиме работы</i>	0,0	20 212,3	20 212,3	20 212,3	20 212,3	100%	Риск неисполнения бюджета отсутствует, денежные средства освоены в полном объеме. Расхождение между графой предусмотренной паспортном и сводная бюджетная роспись составляет 20 212,3 тыс. рублей. Отклонение обусловлено принятием распоряжения администрации администрации Владимирской области от

										20.12.2022 № 1356-р «О внесении изменений в распоряжение администрации области от 04.02.2022 № 85-р»
1.11.1.		Консолидированный бюджет Владимирской области, в т.ч.:	0,0	20 212,3	20 212,3	20 212,3	20 212,3	20 212,3	100%	
1.11.2.		областной бюджет	0,0	20 212,3	20 212,3	20 212,3	20 212,3	20 212,3	100%	
1.11.3.		межбюджетные трансферты из областного бюджета бюджетам муниципальных образований	0,0	0,0	0,0	0,0	0,0	0,0	0,0%	
1.11.4.		бюджеты муниципальных образований	0,0	0,0	0,0	0,0	0,0	0,0	0,0%	
1.11.5.		Бюджеты территориального фонда обязательного медицинского страхования Владимирской области	0,0	0,0	0,0	0,0	0,0	0,0	0,0%	
1.11.6.		Внебюджетные источники	0,0	0,0	0,0	0,0	0,0	0,0	0,0%	
ИТОГО ПО КОМПЛЕКСУ ПРОЦЕССНЫХ МЕРОПРИЯТИЙ			2 957 005,3	2 993 343,9	2 993 343,9	2 992 871,6	2 992 871,6	2 992 871,6	100%	
Межбюджетные трансферты из федерального бюджета (справочно)			0,0	0,0	0,0	0,0	0,0	0,0	0,0%	
в том числе:			2 957 005,3	2 993 343,9	2 993 343,9	2 992 871,6	2 992 871,6	2 992 871,6	100%	
областной бюджет										
бюджеты муниципальных образований области			0,0	0,0	0,0	0,0	0,0	0,0	0,0%	
бюджет территориального фонда обязательного медицинского страхования Владимирской области			0,0	0,0	0,0	0,0	0,0	0,0	0,0%	
внебюджетные источники			0,0	0,0	0,0	0,0	0,0	0,0	0,0%	

7. Сведения о ежемесячном исполнении областного бюджета в части бюджетных ассигнований, предусмотренных на финансовое обеспечение реализации комплекса процессных мероприятий (паспортом не предусмотрено)

№ п/п	Наименование результата	План исполнения нарастающим итогом (тыс. рублей)											На конец текущего года
		янв	фев	март	апр	май	июн	июл	авг	сент	окт	нояб	
1	2	3	4	5	6	7	8	9	10	11	12	13	14
1.													
1.1.	План												
	Факт/прогноз												

- Заполняется автоматически (после ввода в промышленную эксплуатацию информационно-аналитической системы области (региональная система)).

- Заполняется вручную ответственным исполнителем КИМ.

8. Дополнительная информация

Осуществлено финансирование обеспечения деятельности и выполнение государственного задания по предоставлению социальных услуг в домах-интернатах и комплексных центрах социального обслуживания населения.

В целях укрепления материально-технической базы учреждений социального обслуживания проведены ремонтные работы жилых комнат, мест общего пользования, кровель, входных групп, фасадов, крылец, проездов к жилым корпусам, помещений жилых корпусов, прачечных, овощехранилища, теплосетей, систем видеонаблюдения.

Для улучшения качества обслуживания получателей социальных услуг приобретены мягкий инвентарь, мебель, оборудование, бытовая техника, основные средства и предметы длительного пользования.

Приобретены 5 единиц автотранспорта для перевозки получателей социальных слуг, в том числе с ограниченными возможностями.

Организовано 148 приемных семей для граждан пожилого возраста и инвалидов с проживанием 174 чел.

Реализация технологий предоставления социальных услуг гражданам за 2022 год:

- университет третьего возраста, кол-во слушателей (чел.) – 3539;

- клубы по интересам и мини-клубы общения, охвачено (чел.) – 6536.

В 2022 году осуществлено информирование граждан путем трансляции видеоролика, посвященного тематике мероприятий по внедрению системы долговременного ухода за пожилыми людьми и инвалидами регионального проекта «Старшее поколение» на телеканале «Губерния 33», изготовлены тематические настенные квартальные календари на 2023 год в количестве 500 шт. (переданы в комплексные центры социального обслуживания населения), распространено более 3,5 тыс. информационных листовок.