

Министр социальной защиты  
населения Владимирской области  
(Должность)

Л.Е. Кукушкина  
(ФИО)

  
(Подпись)










18.04.2023  
(дата)

## О Т Ч Е Т

### О ХОДЕ РЕАЛИЗАЦИИ ГОСУДАРСТВЕННОЙ ПРОГРАММЫ ВЛАДИМИРСКОЙ ОБЛАСТИ (КОМПЛЕКСНОЙ ПРОГРАММЫ) «Социальная поддержка отдельных категорий граждан во Владимирской области» за I квартал 2023 года

#### 1. Общий статус реализации

#### 2. Сведения о достижении показателей государственной программы (комплексной программы)

Показатели	Бюджет уровня госпрограммы	Структурные элементы								
		Показатели			Результаты			Бюджет		
										
		Наличие критических отклонений	Наличие отклонений	Отсутствие отклонений	Наличие критических отклонений	Наличие отклонений	Отсутствие отклонений	Наличие критических отклонений	Наличие отклонений	Отсутствие отклонений
Отсутствие отклонений	кассовое исполнение 3 758 163,6 тыс.руб, 24,7%; 98,9% контрактацции Отсутствие отклонений	-	-	-	-	1) РП «Разработка и реализация программы системной поддержки и повышения качества жизни граждан старшего поколения «Старшее поколение» 2) КПМ «Доступная среда»	1) РП «Финансовая поддержка семей при рождении детей (Владимирская область)» 2) КПМ «Совершенствование системы социальной поддержки отдельных категорий граждан» 3) КПМ «Обеспечение пожарной безопасности» 4) КПМ «Старшее поколение» 5) КПМ «Информатизация отрасли» 6) КПМ «Кадровое обеспечение отрасли» 7) КПМ «Формирование системы комплексной реабилитации и абилитации инвалидов, в том числе детей-инвалидов» 8) КМП «Оказание мер государственной поддержки семьям с детьми»	-	1) РП «Разработка и реализация программы системной поддержки и повышения качества жизни граждан старшего поколения «Старшее поколение»	1) РП «Финансовая поддержка семей при рождении детей (Владимирская область)» 2) КПМ «Совершенствование системы социальной поддержки отдельных категорий граждан» 3) КПМ «Обеспечение пожарной безопасности» 4) КПМ «Старшее поколение» 5) КПМ «Совершенствование социального обслуживания семьи и детей, находящихся в трудной жизненной ситуации» 6) КПМ «Доступная среда» 7) КПМ «Информатизация отрасли» 8) КПМ «Кадровое обеспечение отрасли» 9) КПМ «Старшее поколение» 10) КПМ «Формирование системы комплексной реабилитации и абилитации инвалидов, в том числе детей-инвалидов» 11) КМП «Оказание мер государственной поддержки семьям с детьми»

№	Статус	Наименование показателя	Единица измерения (по ОКЕИ)	Базовое значение	Плановое значение на отчетный период	Фактическое значение за отчетный период	Комментарий	Плановое значение на конец текущего года	Прогнозное значение на конец текущего года	Плановое значение на конец реализации государственной программы (комплексной программы)	Прогнозное значение на конец реализации государственной программы (комплексной программы)
1	2	3	4	5	6	7	8	9	10	11	12
1.		Доля граждан, получивших социальную поддержку, к общей численности граждан, имеющих право на ее получение	Процент	100	-	100	В работе. Риски неисполнения отсутствуют. За отчетный период 100% граждан, имеющих право на социальную поддержку, получили ее (0,6 млн.чел. из 0,6 млн.чел.)	100	100	100	100
2.		Доля граждан, охваченных государственной социальной помощью на основании социального контракта, в общей численности малоимущих граждан	Процент	4,5	-	0,67	В работе. Риски неисполнения отсутствуют. За отчетный период 0,67% граждан охвачено государственной социальной помощью на основании социального контракта от общей численности малоимущих граждан (1075 чел. от 15790 чел.)	5,5	5,5	6,2	6,2
3.		Доля граждан, охваченных государственной социальной помощью на основании социального контракта, среднедушевой доход которых (среднедушевой доход семьи которых) увеличился по окончании срока действия социального контракта в сравнении со среднедушевым доходом этих граждан (семьи) до заключения социального контракта, в общей численности граждан, охваченных государственной социальной помощью на основании социального	Процент	40,0	-	x	В работе. Риски неисполнения отсутствуют. Значение показателя рассчитывается на 5 мес. после срока окончания действия соц.контракта (не ранее июля 2023 г.)	46,3	46,3	51,5	51,5

		контракта									
4.		Доля граждан, охваченных государственной социальной помощью на основании социального контракта, среднедушевой доход которых (среднедушевой доход семьи которых) превысил величину прожиточного минимума, установленную в субъекте Российской Федерации, по окончании срока действия социального контракта, в общей численности граждан, охваченных государственной социальной помощью на основании социального контракта	Процент	14,0	-	x	В работе. Риски неисполнения отсутствуют. Значение показателя рассчитывается на 5 мес. после срока окончания действия соц.контракта (не ранее июля 2023 г.)	19,1	19,1	23,2	23,2
5.		Доля граждан, получивших социальные услуги в учреждениях социального обслуживания населения, в общем числе граждан, обратившихся за получением социальных услуг в учреждения социального обслуживания населения	Процент	99,7	-	99,9	В работе. Риски неисполнения отсутствуют. За отчетный период 99,9% граждан получили социальные услуги в учреждениях социального обслуживания населения, в общем числе граждан, обратившихся за получением социальных услуг в учреждения социального обслуживания	99,9	99,9	100,0	100,0
6.		Удельный вес негосударственных организаций социального обслуживания в общем количестве организаций социального обслуживания всех форм собственности	Процент	13,6	-	25,4	В работе. Риски неисполнения отсутствуют, перевыполнение показателя связано с увеличением количества НКО. (17 негосударственных организаций социального обслуживания в общем количестве	17,2	17,2	20,1	20,1

							организаций социального обслуживания всех форм собственности (67 уchr.)				
7.		Доля региональных мер социальной поддержки, по которым граждане имеют возможность подать заявление через Единый портал государственных услуг	Процент	10,0	-	88,1	В работе. Риски неисполнения отсутствуют. Общее количество региональных мер социальной поддержки — 32, из них возможность подать заявление через ЕПГУ - 27	100,0	100,0	100,0	100,0
8.		Доля инвалидов, в отношении которых осуществлялись мероприятия по реабилитации и (или) абилитации, в общей численности инвалидов Владимирской области, имеющих такие рекомендации в индивидуальной программе реабилитации или абилитации (взрослые)	Процент	75,0	-	21,0	В работе. Риски неисполнения отсутствуют. За 1 квартал 2023 года доля инвалидов, в отношении которых осуществлялись мероприятия по реабилитации (или) абилитации, в общей численности инвалидов Владимирской области, имеющих такие рекомендации в индивидуальной программе реабилитации или абилитации (взрослые) составила 21 % (1636 чел., в отношении которых осуществлялись мероприятия из 7789 чел. с рекомендациями в индивидуальной программе реабилитации или абилитации)	80,0	80,0	80,0	80,0
9.		Доля инвалидов, в отношении которых осуществлялись мероприятия по реабилитации (или) абилитации, в общей численности инвалидов Владимирской области,	Процент	79,0	-	24,0	В работе. Риски неисполнения отсутствуют. За 1 квартал 2023 года доля инвалидов, в отношении которых осуществлялись мероприятия по	84,0	84,0	84,0	84,0

		имеющих такие рекомендации в индивидуальной программе реабилитации или абилитации (дети)					реабилитации (или) абилитации, в общей численности инвалидов Владимирской области, имеющих такие рекомендации в индивидуальной программе реабилитации или абилитации (дети) составила 24 % (156 чел., в отношении которых осуществлялись мероприятия из 650 чел. с рекомендациями в индивидуальной программе реабилитации или абилитации)				
10.		Доля доступных для инвалидов и других маломобильных групп населения приоритетных объектов социальной, транспортной, инженерной инфраструктуры в общем количестве приоритетных объектов	Процент	72,0	-	82,5	В работе. Риски неисполнения отсутствуют. За 1 квартал 2023 года доля доступных для инвалидов и других маломобильных групп населения приоритетных объектов социальной, транспортной, инженерной инфраструктуры в общем количестве приоритетных объектов составила 82,5 % (количество доступных объектов 719 ед. из общего количества приоритетных объектов 871 ед.)	84,0	84,0	86,0	86,0
11.		Доля образовательных организаций, в которых созданы условия для получения детьми-инвалидами качественного образования, в общем количестве образовательных	Процент	25,3	-	26,7	В работе. Риски неисполнения отсутствуют. За 1 квартал 2023 года Доля студентов из числа инвалидов и лиц с ограниченными возможностями	26,7	26,7	30,5	30,5

		организаций в субъекте Российской Федерации					здоровья, обучавшихся по образовательным программам среднего профессионального образования, выбывших по причине академической неуспеваемости составила 26,7 %				
12.		Темп роста или снижения численности инвалидов и лиц с ограниченными возможностями здоровья, принятых на обучение по образовательным программам среднего профессионального образования (по отношению к значению показателя предыдущего года)	Процент	107	-	x	В работе. Риски неисполнения отсутствуют. Данный показатель рассчитывается по итогам года	113	113	115,5	115,5
13.		Доля студентов из числа инвалидов и лиц с ограниченными возможностями здоровья, обучавшихся по образовательным программам среднего профессионального образования, выбывших по причине академической неуспеваемости	Процент	7	-	7	В работе. Риски неисполнения отсутствуют. За 1 квартал 2023 года Доля студентов из числа инвалидов и лиц с ограниченными возможностями здоровья, обучавшихся по образовательным программам среднего профессионального образования, выбывших по причине академической неуспеваемости составила 7 %	7	7	7	7
14.		Доля детей в возрасте от 3 до 7 лет включительно, в отношении которых в отчетном году произведена ежемесячная выплата, в общей численности детей этого возраста	Процент	32,4	-	41,0	В работе. Риски неисполнения отсутствуют. За 1 квартал 2023 года доля детей в возрасте от 3 до 7 лет включительно, в отношении которых в отчетном году произведена ежемесячная выплата,	18	18	0	0

							в общей численности детей этого возраста составила 41,0 % (25 398 чел. из 61 500 чел.)				
15.		Число детей в возрасте от 3 до 7 лет включительно, в отношении которых в отчетном году произведена ежемесячная выплата в целях повышения доходов семей с детьми	Человек	28083	-	25 398	В работе. Риски неисполнения отсутствуют. Показатель превышает установленные значения в связи с увеличением численности получателей	11070	11070	0	0

- Заполняется автоматически.
- Заполняется ответственным исполнителем государственной программы (комплексной программы) Владимирской области.